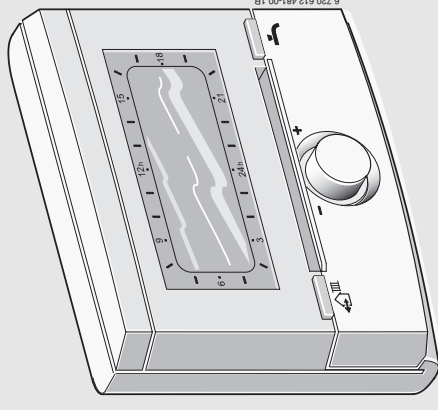


## Károk kezelési hiba miatt!

A kezelési hibák személyi sérülésekhez és/vagy anyagi károkhoz vezethetnek.

- ▶ Gondoskodjon róla, hogy gyermekek felügyelet nélkül ne kezeljék a készüléket, illetve ne játszanak vele.
- ▶ Gondoskodjon róla, hogy csak olyan személyek férhessenek hozzá a készülékhez, akik szakszerűen tudják kezelni azt.



Robert Bosch Kft.  
Termotechnika Üzletág  
1103 Budapest, Gyömrői út 120.

Info vonal: (06-1) 470-4747  
Szerviz vonal (beüzemelés,  
karbantartás, javítás): (06-1) 470-4748

További információ: [www.bosch.hu](http://www.bosch.hu)

## Időjárás-vezérelt szabályozó Solárszabályzással FW 100



**BOSCH**



A szabályzó beépíthető  
a készülék előlapjába.
















067206411436

6 720 641 143 (2009/09) HU














## Keze lőlelemek

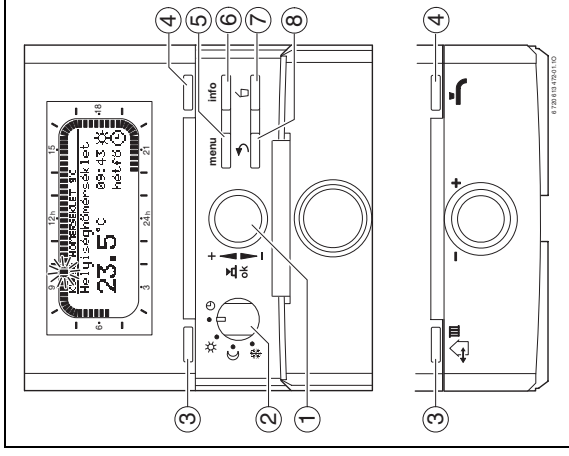
- 1** A **IO** választógombot tekerje a **+** irányba:  
A menü/infoszövegek kiválasztása felfelé, érték magasabbra állítása

A **IO** választógombot tekerje a **-** irányba:  
A menü/infoszövegek kiválasztása lefelé, érték alacsonyabbra állítása

Nyomja meg a **OK** választógombot:  
Menü megnyitása, vagy beállítás/érték megerősítése
- 2** Üzem módkapcsoló a fűtőkörhöz:  
 Automatikus üzemmód  
 Tartós Fűtés  
 Tartós Takaréék  
 Tartós Fagyvédelem
- 3**  gomb: Ahhoz, hogy a következő kapcsolási időt és a hozzá tartozó üzemmódot  
 = Fűtés,  = Takaréék,  = Fagyvédelem a fűtőkör számára az aktuális időre előrhozza.
- 4**  gomb: Melegvíz termelés azonnali indítása (az aktivált funkciót a fix idő lejártá előtt nem lehet kikapcsolni). A forróvíztárolótól 60 percre fejtűjük a kívánt hőmérsékletre, vagy a kombi fűtőkészülék esetében a komfortüzem 30 percgig aktiv.
- 5**  gomb: Menü nyitás/zárás
- 6**  gomb: Érték kijelzése
- 7**  gomb: érték törlése/törítés
- 8**  gomb: Főlérendelt menüszint indítása

## Szimbólumok

	Fűtés üzemmód
	Éjszakai üzemmód
	Fagyvédelmi üzemmód
	Automatikus üzemmód
	Szabadság üzemmód
	Égőüzemmód jelzése
<b>+</b>	Menü/infoszövegek felfelé, vagy érték növelése
<b>-</b>	Menü/infoszövegek lefelé, vagy érték csökkentése
<b>ok</b>	Menü megnyitása, beállítás/érték megerősítése, vagy a fűtőkör átkapcsolása
	Főlérendelt menüszint indítása
	Érték törlése/törítés
	A következő kapcsolási időt és a hozzá tartozó üzemmódot  = Fűtés,  = Takaréék,  = Fagyvédelem a fűtőkör számára az aktuális időre előrhozza.
	Melegvíz termelés azonnali indítása (az aktivált funkciót a fix idő lejártá előtt nem lehet kikapcsolni). A forróvíztárolótól 60 percre fejtűjük a kívánt hőmérsékletre, vagy a kombi fűtőkészülék esetében a komfortüzem 30 percgig aktiv.





1 ábra Alapkijelző


## Szimbólumok

**23.5t**  
Aktuális helyiség hőmérséklet (csak falra szerelt esetben)

villogó szegmens:  
aktuális óráidő (09:30-tól 09:45-ig)

Teljes szegmens: Időtartam a  üzemmódhoz = Fűtés az aktuális napon (1 szegmens = 15 perc)

Üres szegmens: Időtartam a  üzemmódhoz = Éjszakai üzemmód az aktuális napon (1 szegmens = 15 perc)

Nincsenek szegmens: Időtartam a  üzemmódhoz = Fagyvédelmi üzemmód az aktuális napon (1 szegmens = 15 perc)